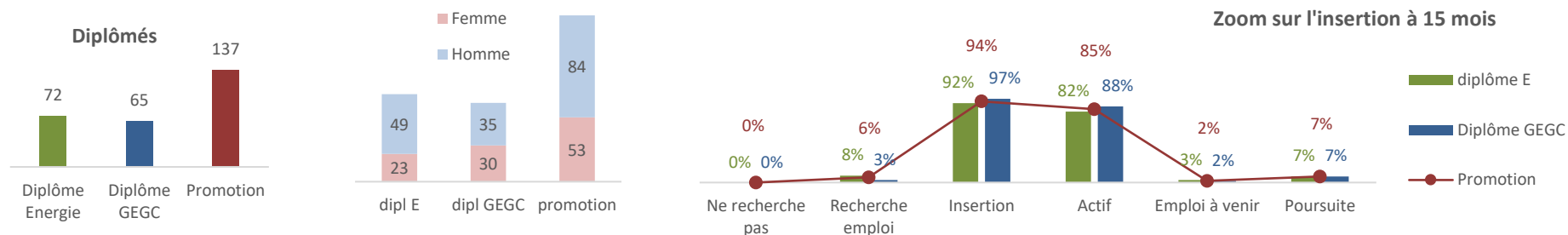


Les situations des 137 admis FI 2020 à 15 mois (au plus tard 15/1/2022 pour les 62 admis septembre ET 25/3/2022 pour les 75 admis décembre)

FI = Formation Initiale



Parcours et Diplôme	EAT	EI	MEE	Diplôme Energie	GMC	GTS	TEN	Diplôme GEGC	Promo 2020
Admis	21	28	23	72	18	18	29	65	137
Retours	20	24	23	67	18	15	28	61	128
Ne recherche pas d'emploi				0				0	0
Création d'entreprise			1	1				0	1
CDI	16	17	13	46	15	12	19	46	92
CDD	1	1	2	4	1	1	5	7	11
Intérim		1		1				0	1
Autre contrat à durée déterminée				0			1	1	1
VIE/VIA				0				0	0
Autre volontariat				0				0	0
Thèse CIFRE		1		1				0	1
Thèse autre		1	1	2				0	2
Poursuite d'études (hors thèse)	2	1	2	5	2	1	1	4	9
Recherche d'emploi	1	2	2	5			2	2	7
Emploi à venir dans les 2 mois			2	2		1		1	3
<b>Base de référence pour l'insertion</b> hors Ne recherche pas d'emploi	<b>20</b>	<b>24</b>	<b>23</b>	<b>67</b>	<b>18</b>	<b>15</b>	<b>28</b>	<b>61</b>	<b>128</b>
<b>Insertion</b> hors Recherche emploi	<b>19</b>	<b>22</b>	<b>21</b>	<b>62</b>	<b>18</b>	<b>15</b>	<b>26</b>	<b>59</b>	<b>121</b>
<b>Actif</b> création entr, salariés, volont, thèse	<b>17</b>	<b>21</b>	<b>17</b>	<b>55</b>	<b>16</b>	<b>13</b>	<b>25</b>	<b>54</b>	<b>109</b>

Reste à rentrer

1

4

0

5

0

3

1

4

9

dont 1 nq

dont 1 nq

## L'insertion des 137 admis FI 2020 à 15 mois

### Méthodologie :

Sondage via le site des anciens AAEE de janvier à mars pour les admis de septembre de mars à mai pour les admis de décembre

Nombre admis <sup>(1)</sup> 137

Retours 128 93%

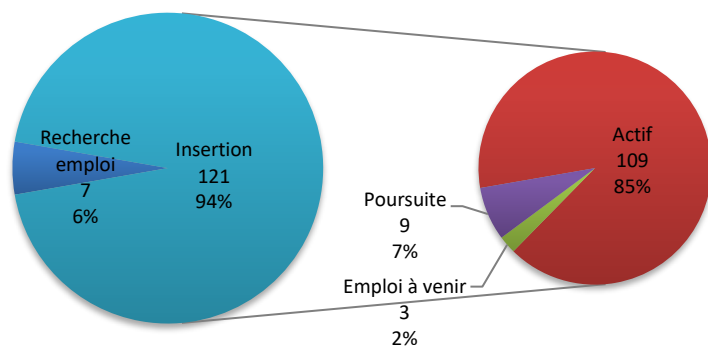
Ne recherche pas d'emploi 0 0%

Base référence pour l'insertion 128

<sup>(1)</sup> dont 2 non questionnés (nq), 1 en Energie et 1 en GEGC

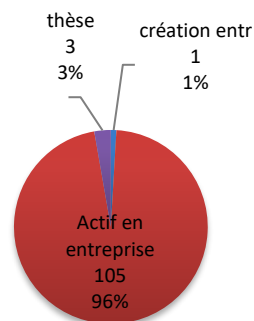
	Promo 2020	Promo 2019	Promo 2018	Promo 2017
Nbre admis	137	120	131	140
Retours	128	114	121	135
% de Retours	93%	95%	92%	96%
% de Ne recherche pas	0%	1%	4%	1%
Base référence pour l'insertion	128	113	116	133
Insertion	94%	93%	98%	94%
Recherche d'emploi	6%	7%	2%	6%
Actif	85%	88%	91%	93%
Emploi à venir	2%	1%	1%	5%
Poursuite	7%	4%	6%	2%

### La promotion 2020

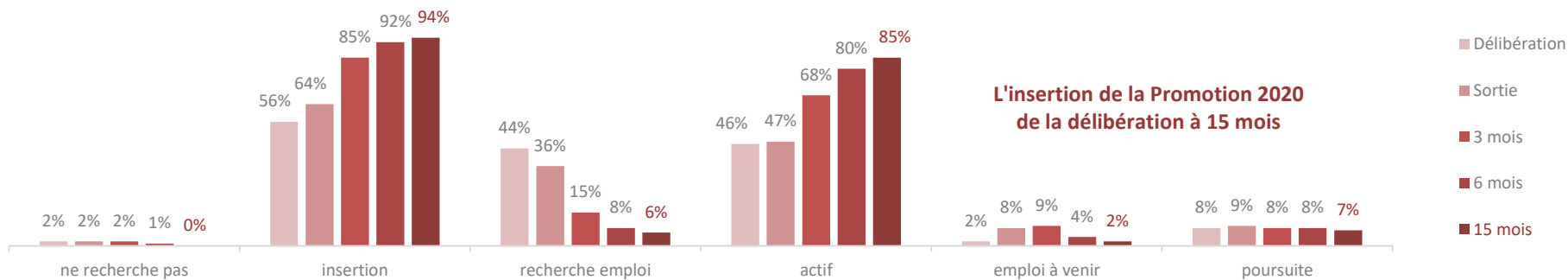
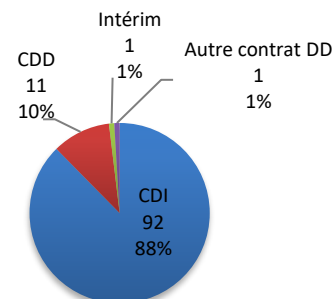


Les contrats des Emploi à venir : 2 CDI et 1 CDD

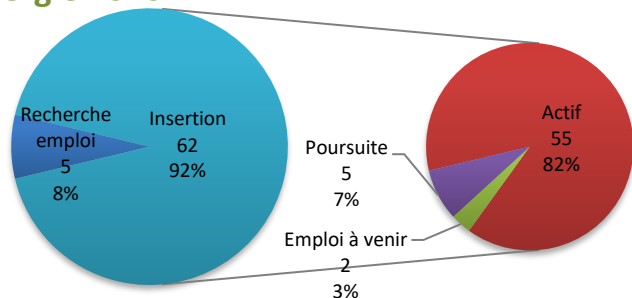
### Zoom sur les Actifs



### Et sur leurs contrats



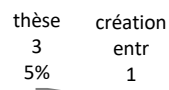
## Les Energie 2020



## ZOOM sur le diplôme Energie

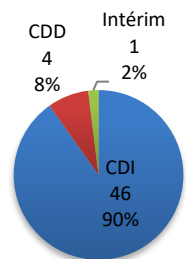
Nombre admis <sup>(1)</sup>	72	
Retours	67	93%
Ne recherche pas d'emploi	0	0%
Base référence pour l'insertion	67	
<sup>(1)</sup> dont 1 EI non questionnés (nq)		

Les contrats des Emploi à venir 1 CDI et 1 CDD

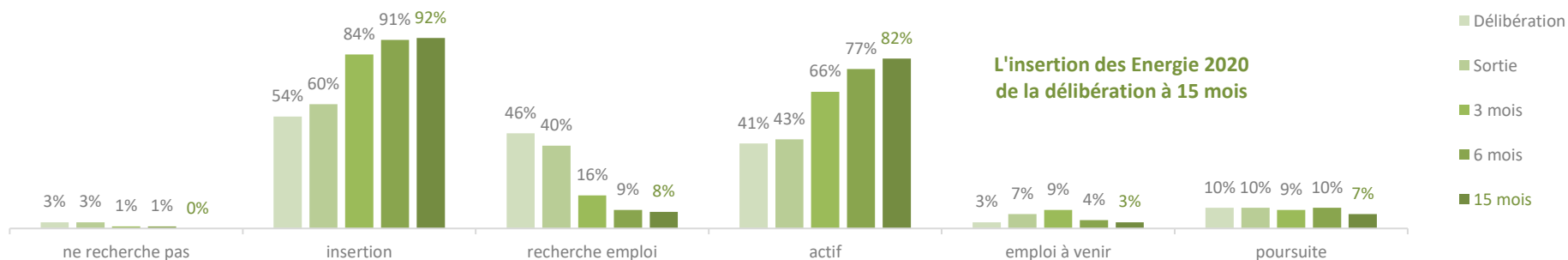


## Zoom Sur les Actifs

### Et sur leurs contrats

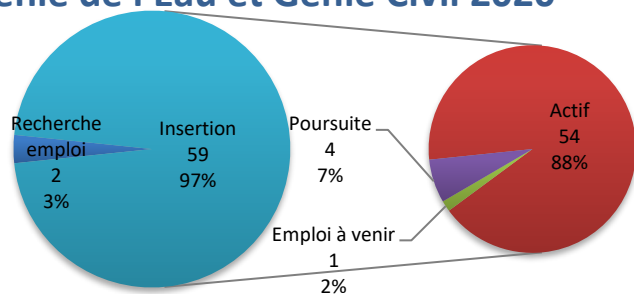


	EAT	EI	MEE	Energie 2020	Energie 2019	Energie 2018	Energie 2017
Nbre admis	21	28	23	72	75	85	77
Retours	20	24	23	67	70	76	74
% de Retours	95%	86%	100%	93%	93%	89%	96%
% de Ne recherche pas	0%	0%	0%	0%	1%	5%	1%
Base référence pour l'insertion	20	24	23	67	69	72	73
Insertion	95%	92%	91%	92%	90%	98%	97%
Recherche d'emploi	5%	8%	9%	8%	10%	2%	3%
Actif	85%	88%	74%	82%	86%	90%	92%
Emploi à venir	0%	0%	9%	3%	1%	0%	4%
Poursuite	10%	4%	9%	7%	3%	8%	1%



## L'insertion des Energie 2020 de la délibération à 15 mois

## Les Génie de l'Eau et Génie Civil 2020

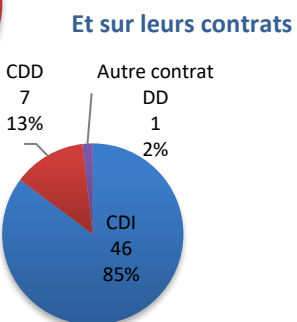


### ZOOM sur le diplôme GEGC

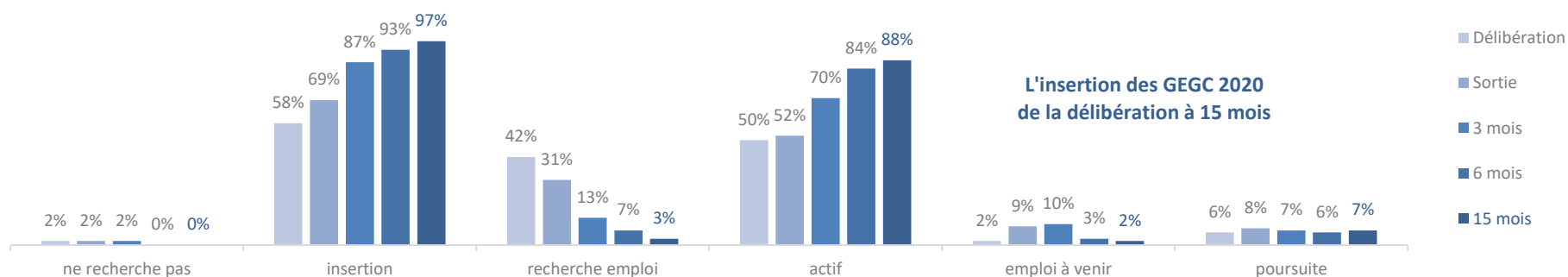
Nombre admis <sup>(1)</sup>	65
Retours	61
Ne recherche pas d'emploi	0
Base référence pour l'insertion	61
<sup>(1)</sup> dont 1 GTS non questionnés (nq)	

Les contrats des Emploi à venir 1 CDI

### Zoom Sur les Actifs



	GMC	GTS	TEN	GEGC 2020	EGC 2019	EGC 2018	EGC 2017
Nbre admis	18	18	29	65	45	46	63
Retours	18	15	28	61	44	45	61
% de Retours	100%	83%	97%	94%	98%	98%	97%
% de Ne recherche pas	0%	0%	0%	0%	0%	2%	2%
Base référence pour l'insertion	18	15	28	61	44	44	60
Insertion	100%	100%	93%	97%	98%	97%	90%
Recherche d'emploi	0%	0%	7%	3%	2%	3%	10%
Actif	89%	87%	89%	88%	93%	93%	83%
Emploi à venir	0%	6%	0%	2%	0%	2%	5%
Poursuite	11%	7%	4%	7%	5%	2%	2%



### L'insertion des GEGC 2020 de la délibération à 15 mois