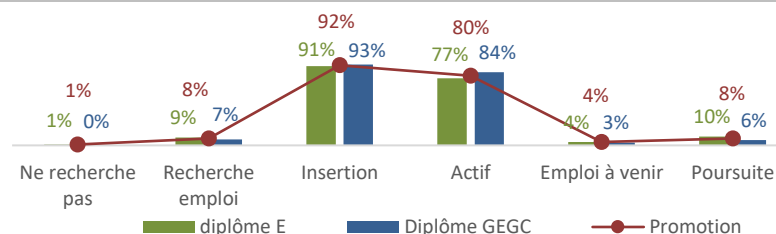
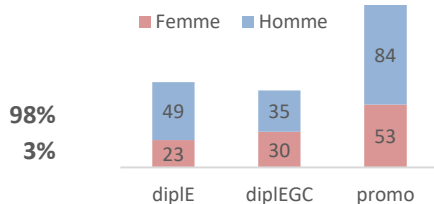


Les situations des diplômés FI 2020 à 6 mois

FI = Formation Initiale

Elèves diplômés en 2020	137
Nbre MAJ diplômés septembre	30
Nbre MAJ diplômés décembre	40
Nbre retours (3m / MAJ 6m)	134
Ne recherche pas	1
Base référence insertion 6 mois	133



Elèves diplômés	21	28	23	72	18	18	29	65	137
Parcours et Diplôme	EAT	EI	MEE	Diplôme Energie	GMC	GTS	TEN	Diplôme GEGC	Promo 2020
Retours	20	28	23	71	18	16	29	63	134
Ne recherche pas d'emploi			1	1				0	1
Création d'entreprise			1	1		1		1	2
CDI	12	15	10	37	16	10	16	42	79
CDD	4	4	5	13		1	6	7	20
Intérim				0		1		1	1
Autre contrat à durée déterminée				0		1		1	1
VIE/VIA				0			1	1	1
Autre volontariat	1			1				0	1
Thèse CIFRE				0				0	0
Thèse autre		1	1	2				0	2
Poursuite d'études (hors thèse)	1	4	2	7	1	1	2	4	11
Recherche d'emploi	1	3	2	6	1	1	2	4	10
Emploi à venir dans les 2 mois	1	1	1	3			2	2	5
Base de référence pour l'insertion hors Ne recherche pas d'emploi	20	28	22	70	18	16	29	63	133
Insertion hors Recherche emploi	19	25	20	64	17	15	27	59	123
Actif création entr, salariés, volont, thèse	17	20	17	54	16	14	23	53	107
Reste à rentrer	1	0	0	1	0	2	0	2	3

L'insertion des 137 diplômés FI 2020 à 6 mois

Méthodologie :

MAJ situations précaires et n/c à 3m En mai (diplômés sept) et juin (diplômés décembre)

n/c = non communiqué

Nbre de diplômés 137

Nbre de MAJ demandées 70

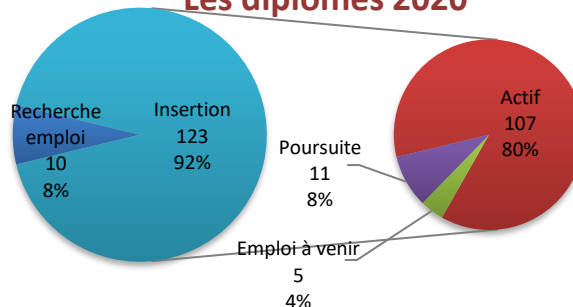
Nbre de retours (3m / MAJ 6m) 134

Ne recherche pas d'emploi 1

Base de référence pour l'insertion 133

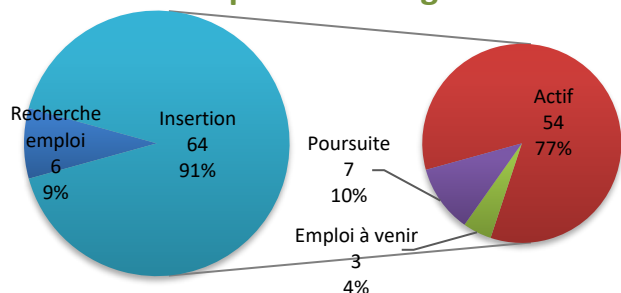
98%
1%

Les diplômés 2020



	Promo 2020	Promo 2019	Promo 18
Insertion	92%	91%	96%
Recherche d'emploi	8%	9%	4%
Actif	80%	85%	88%
Emploi à venir	4%	2%	4%
Poursuite	8%	4%	4%

Les diplômés Energie 2020



ZOOM sur le diplôme Energie

Nbre de diplômés 72

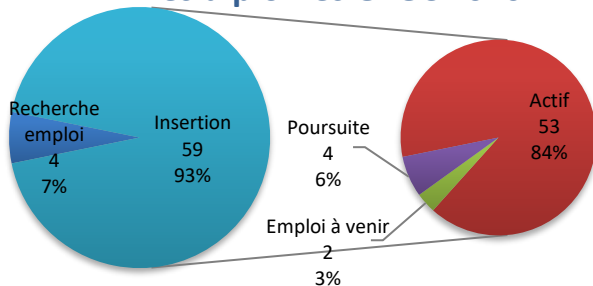
Nbre de retours (3m / MAJ 6m) 71

Ne recherche pas d'emploi 1

Base de référence pour l'insertion 70

	EAT	EI	MEE	Energie 2020	E 2019	E 18
Insertion	95%	89%	91%	91%	91%	95%
Recherche d'emploi	5%	11%	9%	9%	9%	5%
Actif	85%	71%	77%	77%	87%	85%
Emploi à venir	5%	4%	5%	4%		5%
Poursuite	5%	14%	9%	10%	4%	5%

Les diplômés GEGC 2020



ZOOM sur le diplôme GEGC

Nbre de diplômés 65

Nbre de retours (3m / MAJ 6m) 63

Ne recherche pas d'emploi 0

Base de référence pour l'insertion 63

Ne veut plus communiquer situation 1 GTS

	GMC	GTS	TEN	GEGC 2020	EGC 2019	EGC 18
Insertion	94%	94%	93%	93%	91%	98%
Recherche d'emploi	6%	6%	7%	7%	9%	2%
Actif	89%	88%	79%	84%	81%	94%
Emploi à venir			7%	3%	5%	2%
Poursuite	6%	6%	7%	6%	5%	2%

L'insertion des diplômés VAE 2020 à 6 mois

Les diplômés VAE Energie

Nbre de diplômés 0

Les diplômés VAE GEGC

Nbre de diplômés 1

Genre homme

situation Actif (CDD Fonction publique)