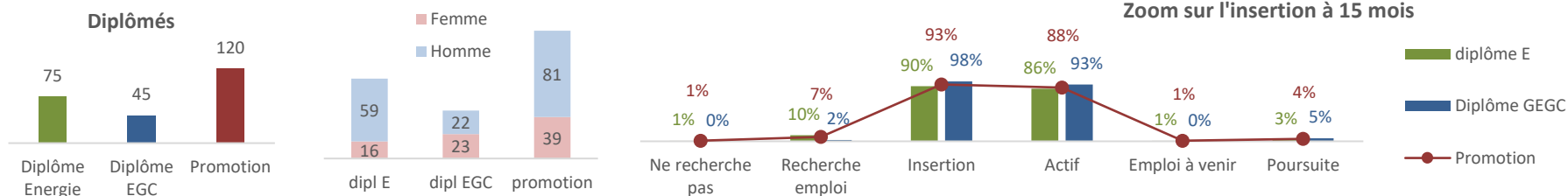


## Les situations des diplômés FI 2019 à 15 mois (au 15 janvier 2021 au plus tard)

FI = Formation Initiale



Parcours et Diplôme	EAT	EI	MEE	Diplôme E	CG	TEN	Diplôme EGC	Promo 2019
Diplômés	24	32	19	75	32	13	45	120
Retours	24	30	16	70	31	13	44	114
Ne recherche pas d'emploi		1		1			0	1
Création d'entreprise				0			0	0
CDI	18	21	14	53	26	8	34	87
CDD	1	2		3	2	2	4	7
Intérim				0		1	1	1
Autre contrat à durée déterminée				0			0	0
VIE/VIA				0		1	1	1
Autre volontariat				0	1		1	1
Thèse CIFRE			1	1			0	1
Thèse autre		2		2			0	2
Poursuite d'études (hors thèse)	2			2	2		2	4
Recherche d'emploi	3	3	1	7		1	1	8
Emploi à venir dans les 2 mois		1		1			0	1
<b>Base de référence pour l'insertion</b> hors Ne recherche pas d'emploi	<b>24</b>	<b>29</b>	<b>16</b>	<b>69</b>	<b>31</b>	<b>13</b>	<b>44</b>	<b>113</b>
<b>Insertion</b> hors Recherche emploi	<b>21</b>	<b>26</b>	<b>15</b>	<b>62</b>	<b>31</b>	<b>12</b>	<b>43</b>	<b>105</b>
<b>Actif</b> création entr, salariés, volont, thèse	<b>19</b>	<b>25</b>	<b>15</b>	<b>59</b>	<b>29</b>	<b>12</b>	<b>41</b>	<b>100</b>

Reste à rentrer      0      2      3      5      1      0      1      6

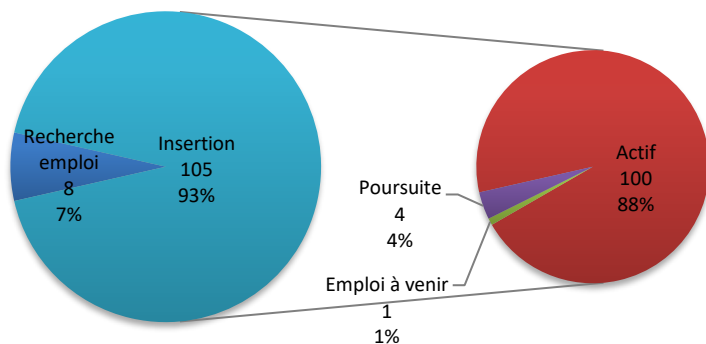
## L'insertion des 120 diplômés FI 2019 à 15 mois

### Méthodologie :

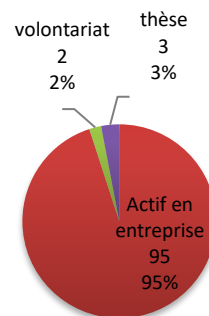
Sondage via le site association anciens AAEE	du 20/01/2021 au 26/02/2021	
Diplômés questionnés	120	
Retours	114	95%
Ne recherche pas d'emploi	1	1%
Base référence pour l'insertion	113	

	Promo 2019	Promo 2018	Promo 2017
Diplômés questionnés	120	131	140
Nbre de Retours	114	121	135
% de Retours	95%	92%	96%
% de Ne recherche pas	1%	4%	1%
Base référence pour l'insertion	113	116	133
Insertion	93%	98%	94%
Recherche d'emploi	7%	2%	6%
Actif	88%	91%	93%
Emploi à venir	1%	1%	5%
Poursuite	4%	6%	2%

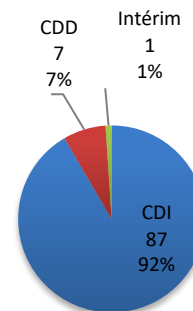
### Les diplômés 2019



### Zoom sur les Actifs

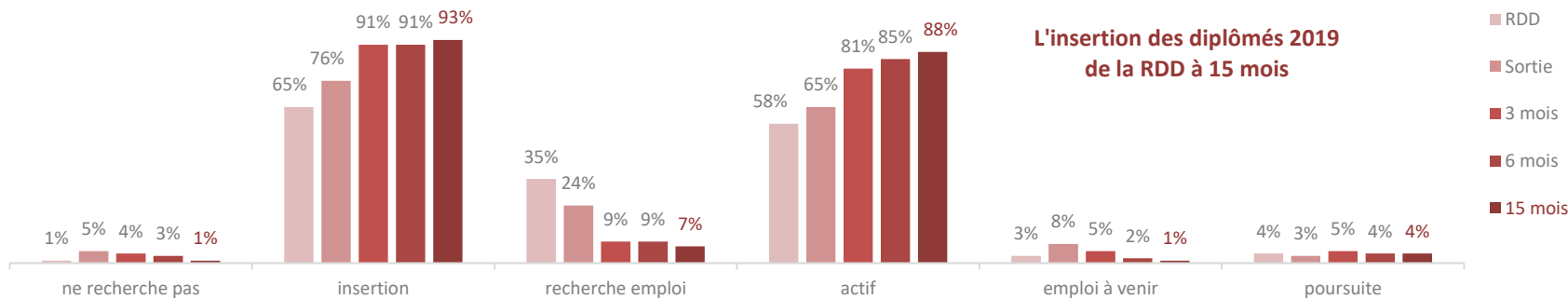


### Et les contrats des salariés

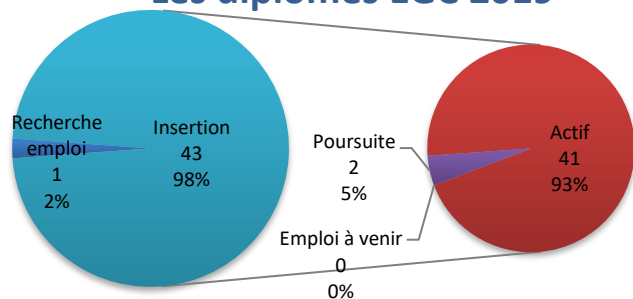


Les contrats des Emploi à venir 1 CDI

Les situations des Ne recherche pas d'emploi 1 Prépa concours



## Les diplômés EGC 2019



### Méthodologie :

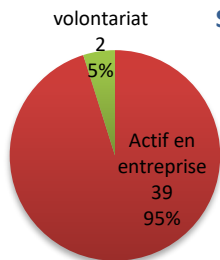
Sondage via le site association anciens AAEE du 20/01/2021 au 26/02/2021

Diplômés questionnés 45  
 Retours 44 98%  
 Ne recherche pas d'emploi 0 0%  
 Base référence pour l'insertion 44

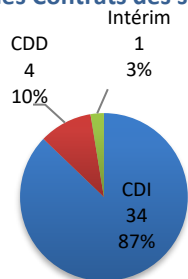
Les contrats des Emploi à venir néant

Les situations des Ne recherche pas d'emploi néant

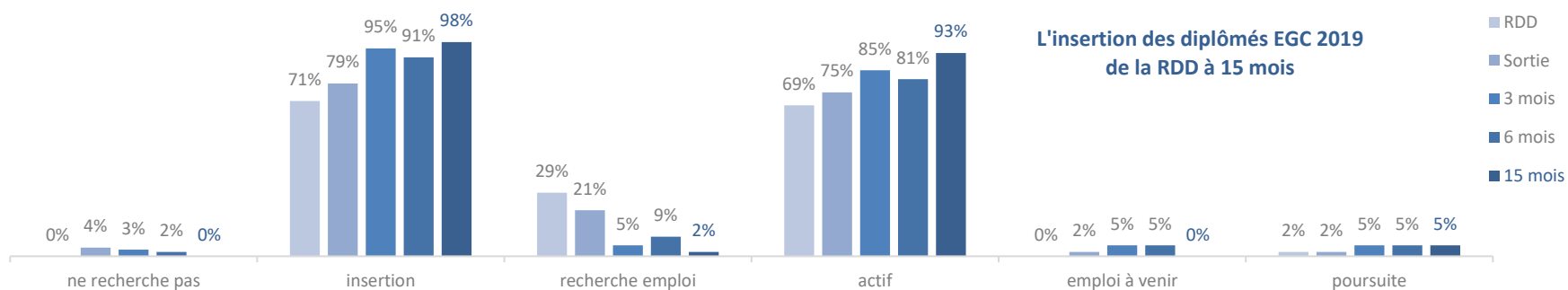
### Zoom Sur les Actifs



### Et les Contrats des salariés



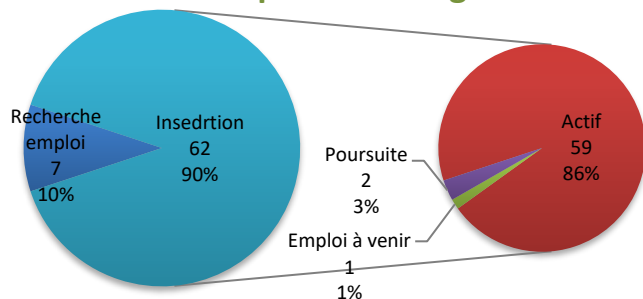
	CG 2019	TEN 2019	EGC 2019	EGC 2018	EGC 2017
Diplômés questionnés	32	13	45	46	63
Nbre de Retours	31	13	44	45	61
% de Retours	97%	100%	98%	98%	97%
% de Ne recherche pas	0%	0%	0%	2%	2%
Base référence pour l'insertion	31	13	44	44	60
Insertion	100%	92%	98%	97%	90%
Recherche d'emploi	0%	8%	2%	3%	10%
Actif	94%	92%	93%	93%	83%
Emploi à venir	0%	0%	0%	2%	5%
Poursuite	6%	0%	5%	2%	2%



### L'insertion des diplômés EGC 2019 de la RDD à 15 mois

■ RDD  
 ■ Sortie  
 ■ 3 mois  
 ■ 6 mois  
 ■ 15 mois

## Les diplômés Energie 2019



### Méthodologie :

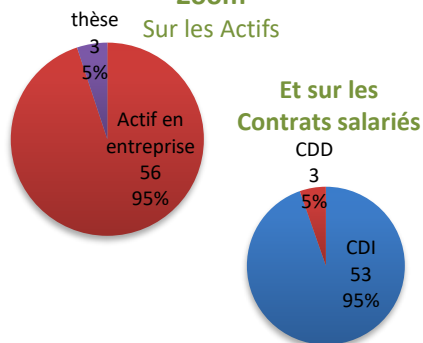
Sondage via le site AAEE Netanswer du 20/01/2021 au 26/02/2021

Nombre de Diplômés questionnés	75	
Nombre de Retours	70	93%
Nombre de Ne recherche pas d'emploi	1	1%
Base référence pour l'insertion	69	

Les contrats des Emploi à venir 1 CDI

Les situations des Ne recherche pas d'emploi 1 Prépa concours

### Zoom



	EAT 2019	EI 2019	MEE 2019	Energie 2019	Energie 2018	Energie 2017
Diplômés questionnés	24	32	19	75	85	77
Nbre de Retours	24	30	16	70	76	74
% de Retours	100%	94%	84%	93%	89%	96%
% de Ne recherche pas	0%	3%	0%	1%	5%	1%
Base référence pour l'insertion	24	29	16	69	72	73
Insertion	87%	90%	94%	90%	98%	97%
Recherche d'emploi	13%	10%	6%	10%	2%	3%
Actif	79%	86%	94%	86%	90%	92%
Emploi à venir	0%	4%	0%	1%	0%	4%
Poursuite	8%	0%	0%	3%	8%	1%

### L'insertion des diplômés Energie 2019 de la RDD à 15 mois

