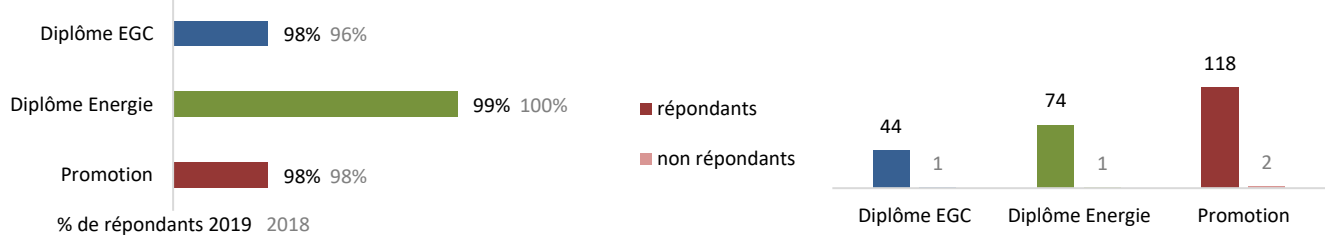


Les répondants à 6 mois (118 sur 120)

Répondants ↗ ↘ →



Méthodologie

MAJ des situations précaires à 3 mois

41 MAJ demandées, 39 retours

Les situations à MAJ : Ne recherche pas, RE, Fin contrat, Emploi à venir, Pas communiqué

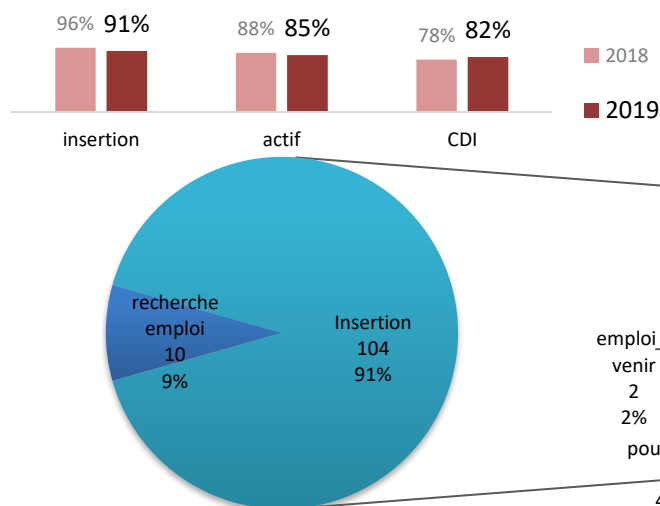
Les situations à 3 mois des 2 Non répondant à 6 mois :

2 Pas communiqué situation

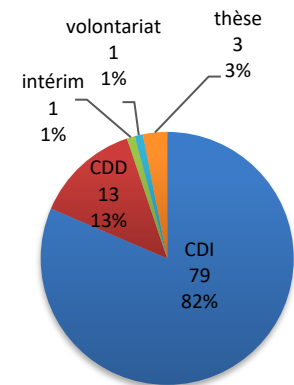
Les situations et les contrats des actifs (sur base insertion = Insertion+RE)

Insertion et Actif ↘ CDI ↗

En comparaison avec 2018



Les contrats des actifs



L'insertion sur le nombre de diplômés

Insertion 87%

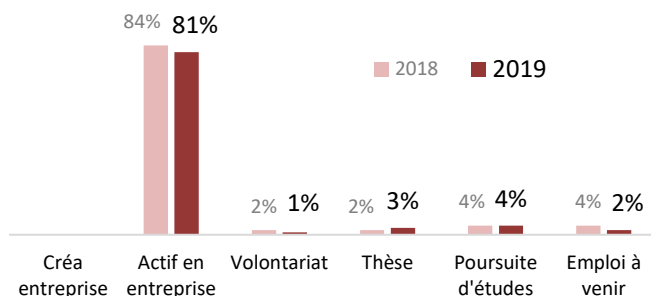
Actif 81%

4 Ne recherche pas d'emploi 3%

114 diplômés insérés ou en recherche d'emploi = Base insertion 6 mois

Zoom sur l'insertion

salaires annuel moyen et médian ↗



97 Actif :

93 Actif en entreprise

79 CDI et 14 CDD tous contrats confondus

Détail des contrats DD : 13 CDD, 1 intérim

1 VIE

1 Thèse CIFRE et 2 Thèse autre

Zoom sur les actifs

Basés en province 55% dont Nouvelle Aquitaine 23%

Cadres 92%

Principalement Ingénieur Etudes 37% Travaux 22% Chargé d'affaires 19%

Fourchette brut annuel : 25000 à 40000€

Moyen brut annuel : Tous 33601€ Homme 33560€ Femme 33680€

Médian brut annuel : Tous 34000€ Homme 33600€ Femme 35050€

Source : Hors Primes France HORS Volontariat Thèse Contrat particulier

5 Poursuite d'études

1 master1, 1 master2, 2 master spécialisé et

1 autre formation

2 Emploi à venir dans les 2 mois (2 CDI)

Sont sortis de l'insertion les 4 Ne recherche pas d'emploi