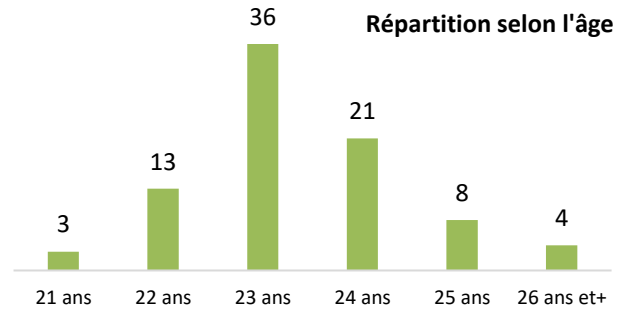
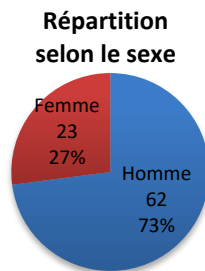
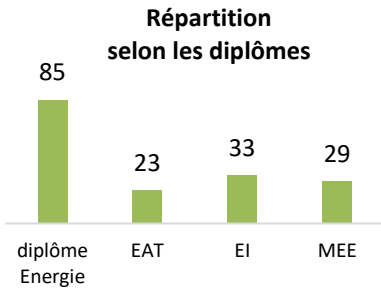


## Les élèves diplômés

Proportion de filles nette ↓

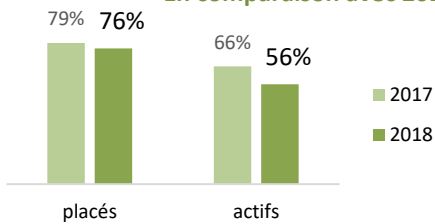
85 diplômés, 23 femmes et 62 hommes âgés de 21 à 34 ans



## Le placement et les contrats des actifs

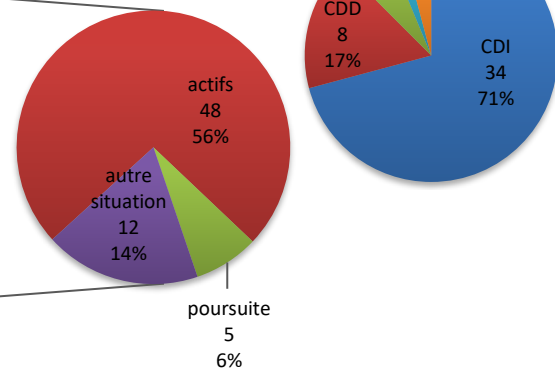
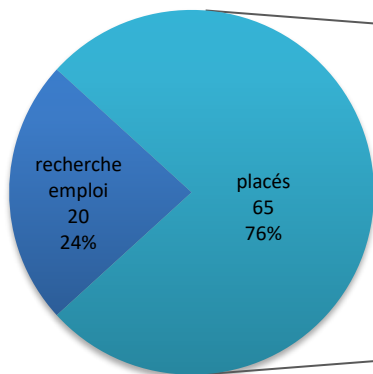
Insertion ↗ Actif nette ↑ CDI ↗

En comparaison avec 2017

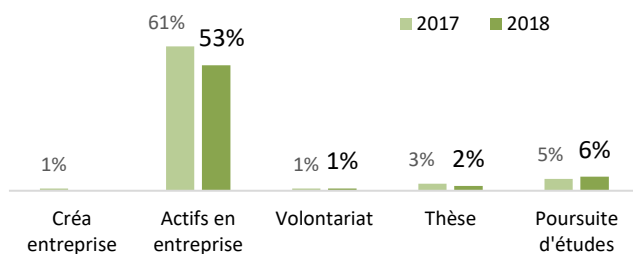


CDI +2 points

Les contrats des actifs



## Zoom sur l'insertion



**48 Actif :**

**45 Actif en entreprise**

34 CDI

11 CDD tous contrats confondus

Détail des contrat : 8 CDD, 3 intérim

**1 VIE**

**2 Thèse CIFRE**

**Zoom sur les actifs**

plus de 6 sur 10 en emploi grâce au stage de fin d'étude

Ingénieur d'études et Ingénieur chargés d'affaires 34% chacun

5 sur 10 basés en Province dont 10% en Nouvelle Aquitaine

Fourchette Brut annuel : 26 520 à 38 000 €

Moyen Brut annuel : Tous 32916 € Homme 32747€ Femme 33253€

Source : France Hors Primes hors Volontariat Thèse Contrat particulier

### 5 Poursuite d'études

1 master2, 1 master spécialisé, 1 prépa concours et 2 autre formation

### 12 Autre situation

dont 9 en attente d'un emploi