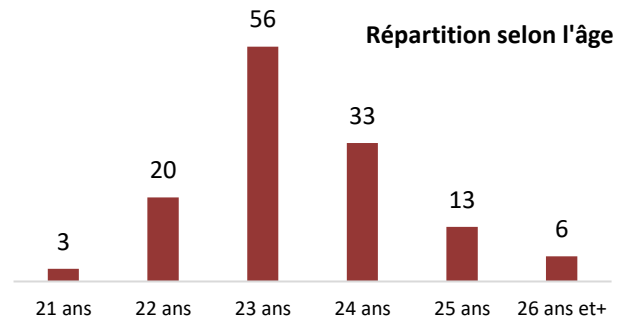
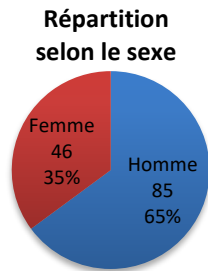
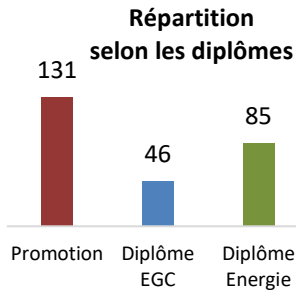


Les élèves diplômés

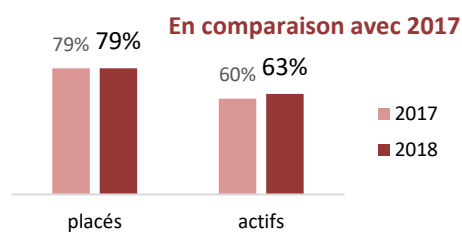
131 diplômés, 46 femmes et 85 hommes âgés de 21 à 34 ans

Proportion de filles ↘

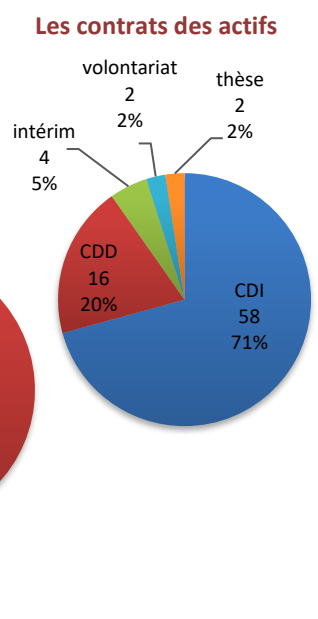
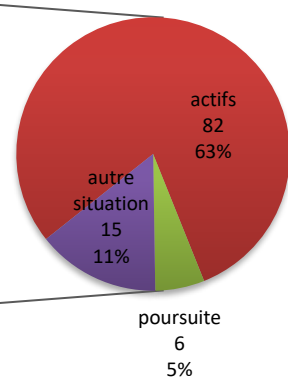
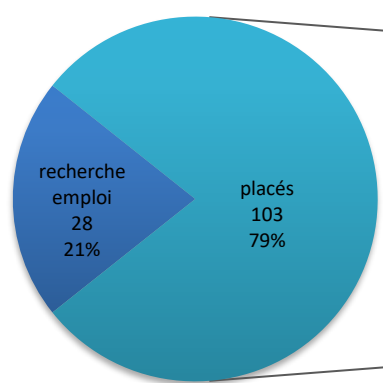


Le placement et les contrats des actifs

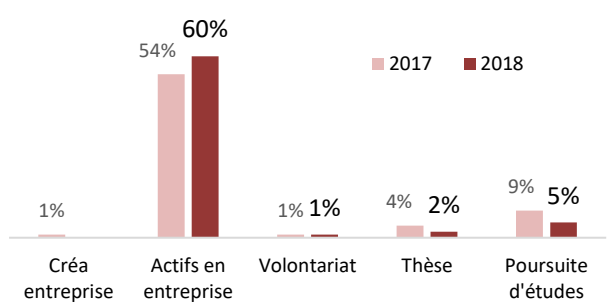
Insertion → Actif ↗ CDI ↑



CDI +10 points



Zoom sur l'insertion



6 Poursuite d'études

1 master2, 1 master spécialisé, 1 prépa concours et 2 autre formation

15 Autre situation

dont 12 en attente d'un emploi

82 Actif :

78 Actif en entreprise

58 CDI

20 CDD tous contrats confondus

Détail des contrat : 16 CDD, 4 intérim

1 VIE et 1 Autre Volontariat

2 Thèse CIFRE

Zoom sur les actifs

plus de 7 sur 10 en emploi grâce au stage de fin d'étude

4 sur 10 Ingénieur d'études

6 sur 10 basés en Province dont 11% en Nouvelle Aquitaine

Fourchette Brut annuel : 26 400 à 38 000 €

Moyen Brut annuel : Tous 32501 € Homme 32497€ Femme 32509€

Source : France Hors Primes hors Volontariat Thèse Contrat particulier