

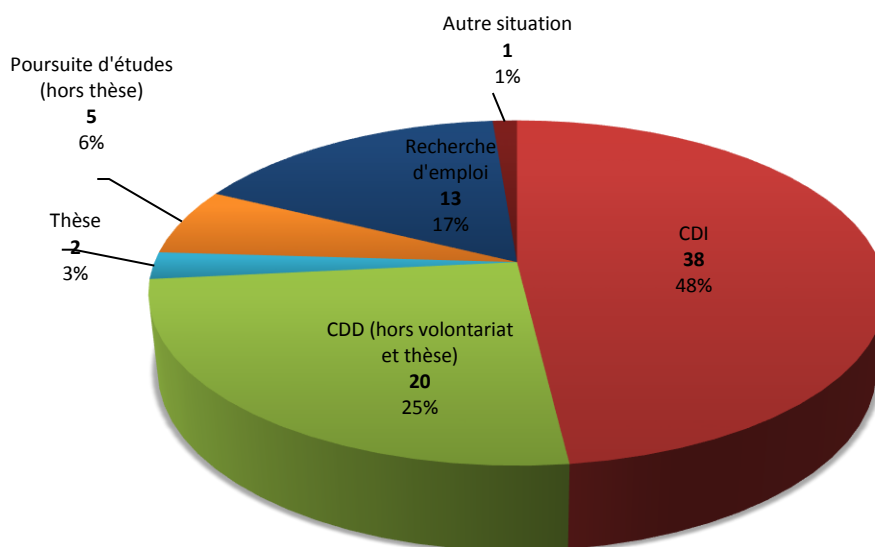
## Méthodologie

Cette enquête a été lancée auprès de la promotion 2016 le 17 février 2017.

Le sondage a été envoyé par internet, via le site de l'Association des Anciens Elèves de l'ENSI Poitiers (clôture de l'enquête le 15 avril 2017).

94 diplômés ont été interrogés et 79 ont répondu en totalité ou partiellement, soit un taux de réponse de 84 %.

## L'insertion de la Promotion 2016 à 6 mois en quelques chiffres...



83 % d'insertion dont 76 % d'actifs et 6 % en poursuite d'études (hors thèse)

### **ZOOM sur les actifs :**

durée de recherche du 1er emploi : inférieur à 1 mois

plus de 6 contrats sur 10 sont des CDI (63 %)

majoritairement basés en Province (65 %)

1 sur 2 en Grand Groupe et 1 tiers en PME

près de 9 sur 10 sont cadres (87 %)

principalement Ingénieur d'études (38 %), Ingénieur chargé d'affaires (17 %) et Ingénieur travaux (16 %)

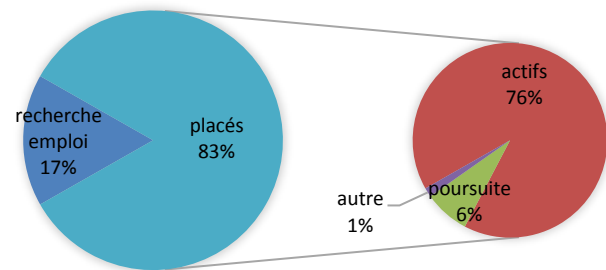
majoritairement en Etudes conseil, R&D études scientifiques techniques et Production exploitation

brut annuel moyen hors primes : 30 450 euros

## Situations à 6 mois de la promotion 2016 (jusqu'au 15 avril 2017)

Situations		
Nombre de diplômés	94	
Nombre de réponses	79	
Création d'entreprise	0	0%
CDI	38	48%
CDD	13	16%
Intérim	7	9%
Autre contrat à durée déterminée	0	0%
VIE/VIA	0	0%
Autre volontariat	0	0%
Thèse CIFRE	0	0%
Thèse autre	2	3%
Poursuite d'études (hors thèse)	5	6%
Recherche d'emploi	13	16%
Autre situation	1	1%

**Placement à 6 mois de la Promotion 2016**  
au 15/04/2017



**Remarques :**

Le projet de création d'entreprise a été abandonné

La 2<sup>nd</sup>e thèse annoncée à la sortie de l'école n'a été décrochée qu'en avril 2017

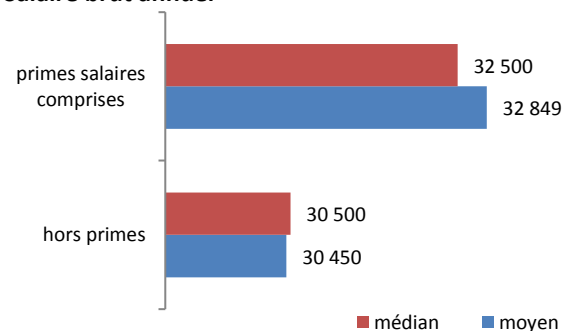
**Placés :** toutes les situations **hors Recherche Emploi**

**Actifs :** Création d'entreprise, CDI, CDD, Intérim, Autre contrat, Volontariat, Thèse

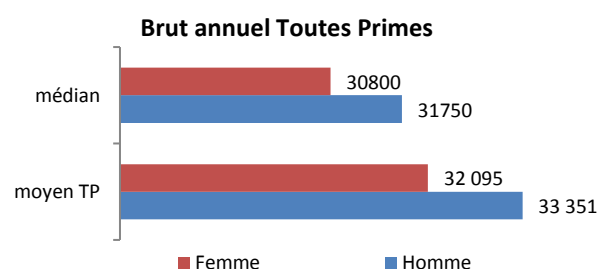
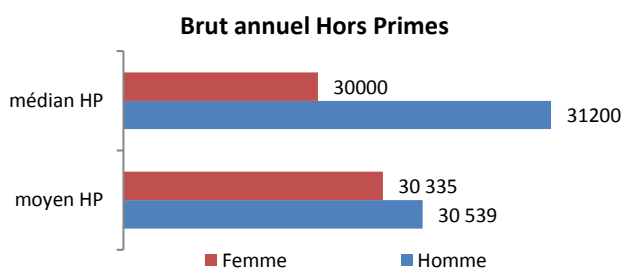
## 1. Actifs 60 76%

Salaires France hors thèses et contrats particuliers	
<b>Brut annuel hors primes</b>	<b>53</b>
Fourchette brut annuel hors primes	20000 - 39000
Moyen brut annuel hors primes	30450
Médian brut annuel hors primes	30500
<b>Brut annuel primes salaire comprises</b>	<b>50</b>
Fourchette brut annuel primes salaire comprises	22000 - 43000
Moyen brut annuel primes salaires comprises	32 849
Médian brut annuel primes salaire comprises	32 500

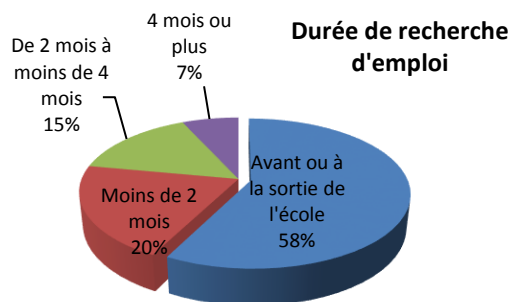
### Salaire brut annuel



### Brut annuel selon le sexe

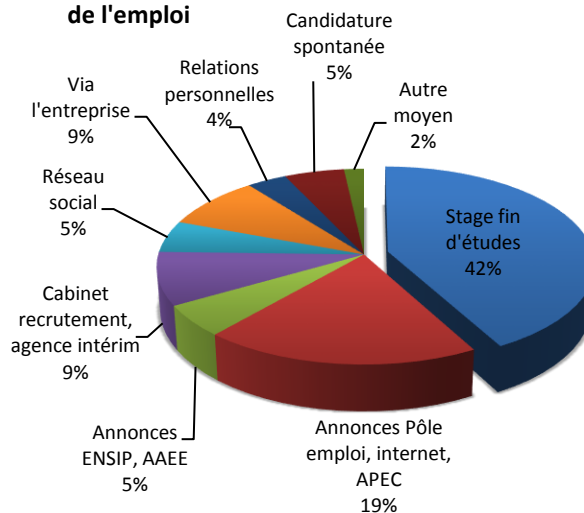


Durée de recherche d'emploi		
Nombre de réponses	59	
Avant ou à la sortie de l'école	34	58%
Moins de 2 mois	12	20%
De 2 mois à moins de 4 mois	9	15%
4 mois ou plus	4	7%
Temps moyen de recherche : inférieur à 1 mois		



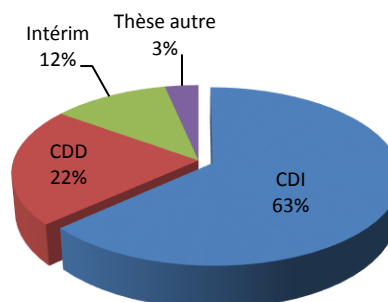
Mode de recherche de l'emploi		
Nombre de réponses	57	
Stage de fin d'études	24	42%
Annonces Pôle emploi, internet, APEC	11	19%
Annonces ENSIP, Association des anciens de l'ENSIP	3	5%
Cabinet de recrutement, agence intérim	5	9%
Réseau social (viadeo, LinkedIn...)	3	5%
Via l'entreprise	5	9%
Relations personnelles	2	4%
Candidature spontanée	3	5%
Autre moyen	1	2%

Mode de recherche de l'emploi



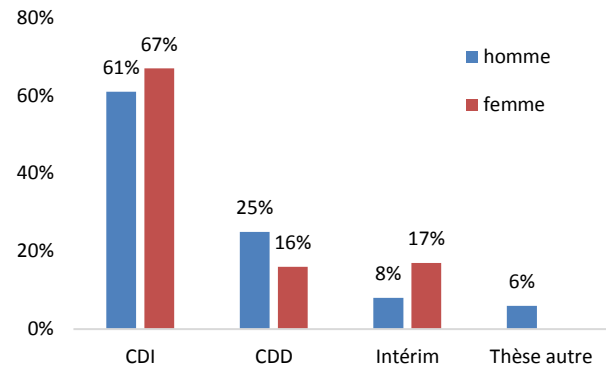
Nature des contrats		
Nombre de réponses	60	
CDI	38	63%
CDD	13	22%
Intérim	7	12%
Autre contrat à durée déterminée	0	0%
VIE/VIA	0	0%
Autre volontariat	0	0%
Thèse CIFRE	0	0%
Thèse autre	2	3%

Nature des contrats



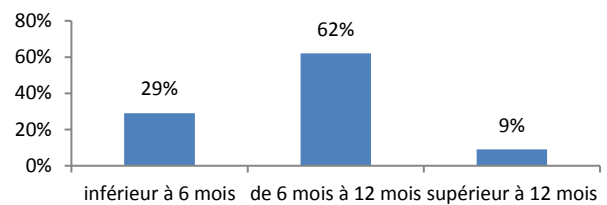
Nature des contrats selon le sexe	Homme	Femme
CDI	22	16
CDD	9	4
Intérim	3	4
Autre contrat à durée déterminée	0	0
VIE/VIA	0	0
Autre volontariat	0	0
Thèse CIFRE	0	0
Thèse autre	2	0
Total	36	24

Nature des contrats selon le sexe



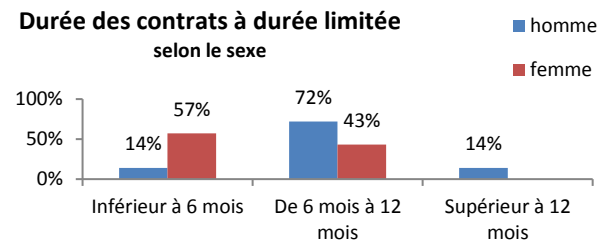
Durée des contrats à durée limitée (ensemble des contrats à durée déterminée)	
Nombre de réponses	21
inférieur à 6 mois	6 (29%)
de 6 mois à 12 mois	13 (62%)
supérieur à 12 mois	2 (10%)

Durée des contrats à durée limitée



Durée des contrats à durée limitée selon le sexe	Homme	Femme
Inférieur à 6 mois	2	4
De 6 mois à 12 mois	10	3
Supérieur à 12 mois	2	0
Total	14	7

Durée des contrats à durée limitée selon le sexe



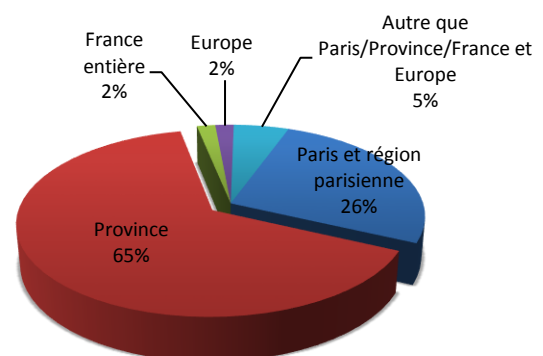
Localisation des emplois	
Nombre de réponses	57
Paris et région parisienne	15 (26%)
Province	37 (65%)
France entière	1 (2%)
Europe	1 (2%)
Autre que Paris/Province/France et Europe	3 (5%)

**Province** : dont 10 en région Nouvelle Aquitaine (27 %), 6 en ex région Poitou Charentes (16 %) et 4 en Vienne (11 %)

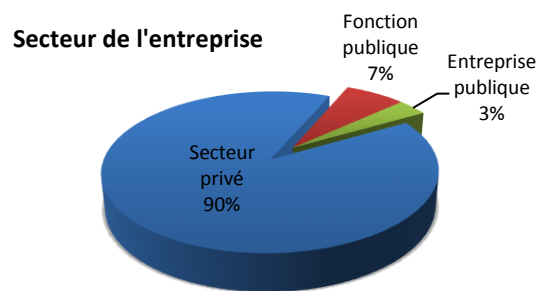
**Europe** : Allemagne

**Les autres localisations** : DOM Martinique, Suisse, Japon

Localisation des emplois



Secteur de l'entreprise		
Nombre de réponses	58	
Secteur privé (y compris association)	52	90%
Fonction publique (Etat, Coll. Terr., Hospitalière)	4	7%
Entreprise publique	2	3%
Non salarié	0	0%

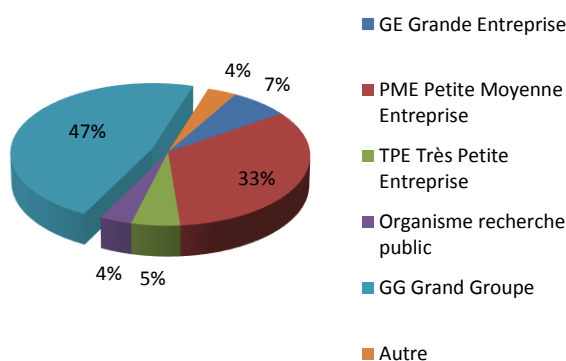


Type d'entreprises		
Nombre de réponses	57	
GE Grande Entreprise	4	7%
PME Petite Moyenne Entreprise	19	33%
TPE Très Petite Entreprise	3	5%
Organisme recherche public	2	4%
Organisme recherche privé	0	0%
GG Grand Groupe	27	47%
Collectivité territoriale	0	0%
Administration	0	0%
Autre	2	4%

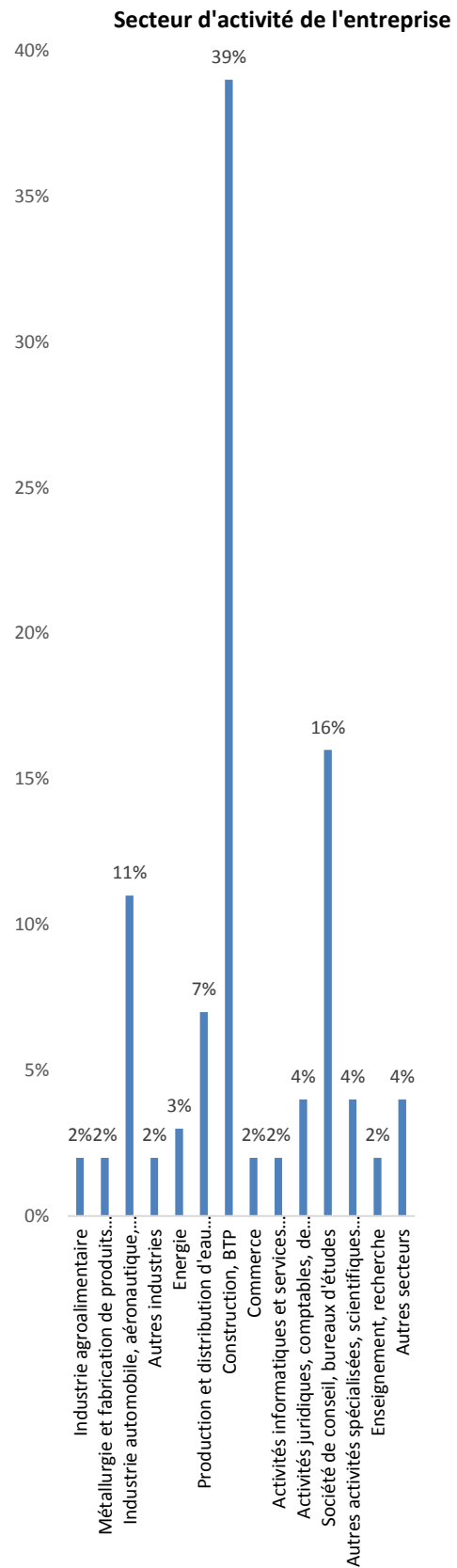
**Les noms des grands groupes :** Apave, Bouygues, Bureau Alpes Contrôles, Eiffage, ENGIE, Fayat, Keller, Kion, Saur, Seche Environnement, SNCF, Solutec, Sopra Steria, Vinci

**Les autres types d'entreprises :** Collège/lycée, Université

**Type d'entreprises**

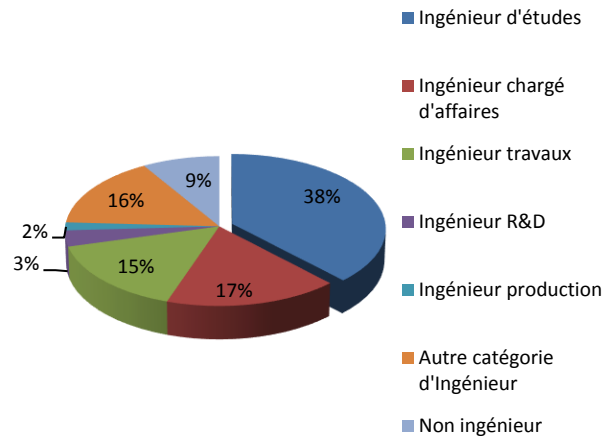


Secteur d'activité de l'entreprise		
Nombre de réponses	54	
Agriculture, sylviculture et pêche	0	0%
Industrie extractive	0	0%
Industrie agroalimentaire	1	2%
Fabrication de textiles, industrie de l'habillement, industrie du cuir et de la chaussure	0	0%
Industrie chimique	0	0%
Industrie pharmaceutique	0	0%
Fabrication de produits en caoutchouc et en plastique ainsi que d'autres produits minéraux non métalliques	0	0%
Métallurgie et fabrication de produits métalliques à l'exception des machines et des équipements	1	2%
Industrie automobile, aéronautique, navale, ferroviaire	6	11%
Industrie des TIC	0	0%
Autres industries (bois, imprimerie, fabrication, réparation et installation de machines et d'équipements...)	1	2%
Energie (production et distribution d'électricité, de gaz, de vapeur et d'air conditionné)	2	4%
Production et distribution d'eau assainissement, gestion des déchets et dépollution	4	7%
Construction, BTP	21	39%
Commerce	1	2%
Transports (services)	0	0%
Hébergement et restauration	0	0%
Edition, audiovisuel et diffusion	0	0%
Télécommunications	0	0%
Activités informatiques et services d'information	1	2%
Activités financières et d'assurance	0	0%
Activités immobilières	0	0%
Activités juridiques, comptables, de gestion, d'architecture, d'ingénierie, de contrôle et d'analyses techniques	2	4%
Société de conseil, bureaux d'études	9	17%
Recherche-développement scientifique	0	0%
Autres activités spécialisées, scientifiques et techniques	2	4%
Tourisme	0	0%
Administration d'Etat, Collectivités territoriales, Hospitalière	0	0%
Enseignement, recherche	1	2%
Santé humaine et action sociale	0	0%
Arts, spectacles et activités récréatives	0	0%
Autres secteurs	2	4%



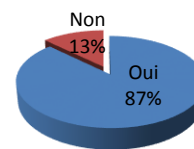
Fonction dans l'entreprise		
Nombre de réponses	58	
Ingénieur d'études	22	38%
Ingénieur chargé d'affaires	10	17%
Ingénieur travaux	9	16%
Ingénieur qualité	0	0%
Ingénieur recherche développement	2	3%
Ingénieur contrôle	0	0%
Ingénieur production	1	2%
Autre catégorie d'Ingénieur	9	16%
Non ingénieur	5	9%
<p><b>Les fonctions Autre catégorie Ingénieur :</b> Ingénieur Pilote de projets, Ingénieur Application, Cadre Technique Exploitation, Ingénieur process et procedes, Ingénieur Energie, Ingénieur expert, Ingénieur coordonnateur, Ingénieur développeur</p> <p><b>Les fonctions Non ingénieur :</b> Préparateur de commandes, Doctorant, Professeur, Agent logistique</p>		

Fonction dans l'entreprise

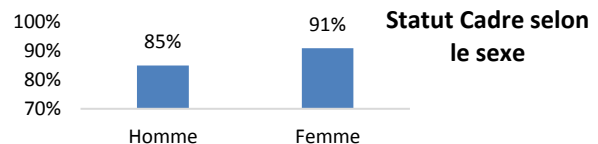


Statut Cadre		
Nombre de réponses	55	
Oui	48	87%
Non	7	13%

Statut Cadre

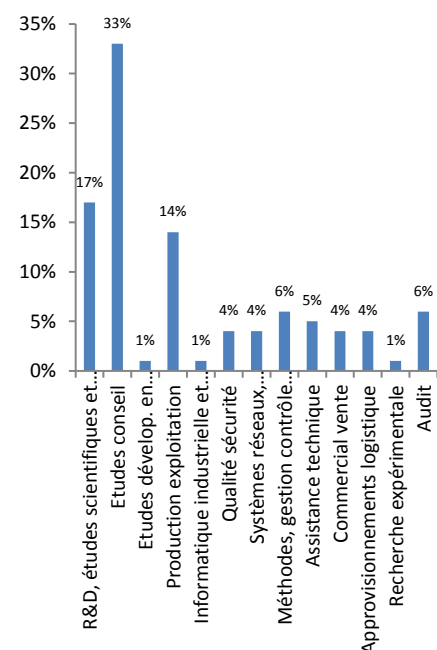


Statut Cadre selon le sexe		
	Homme	Femme
Cadre	28	20
Non cadre	5	2



Activités dans l'entreprise		
La plupart exercent au moins 2 activités, avec un maximum de 6 activités		
Nombre de réponses	49	
R&D, études scientifiques et techniques	14	17%
Etudes conseil	27	33%
Etudes développement en informatique de gestion	1	1%
Production exploitation y compris infrastructure	11	14%
Informatique industrielle et technique	1	1%
Qualité sécurité	3	4%
Systèmes réseaux, internet/intranet, télécommunications	3	4%
Méthodes, gestion contrôle production	5	6%
Assistance technique	4	5%
Commercial vente	3	4%
Approvisionnement logistique	3	4%
Recherche expérimentale	1	1%
Audit	5	6%
Environnement	0	0%
Nombre total d'activités	81	

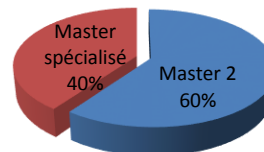
Activités dans l'entreprise



## 2. Poursuites d'études 5 6%

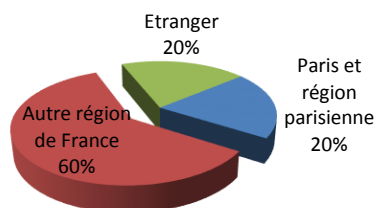
Diplôme préparé		
Nombre de réponses	5	
Master 1	0	0%
Master 2	3	60%
Master spécialisé	2	40%
Concours	0	0%
Autre	0	0%

Diplôme préparé



Localisation de la poursuite d'études		
Nombre de réponses	5	
Nouvelle Aquitaine	0	0%
Paris et région parisienne	1	20%
Autre région de France	3	60%
Etranger	1	20%

Localisation poursuite études



## 3. Recherche d'emploi 13 16%

## 4. Autre situation 1 1%

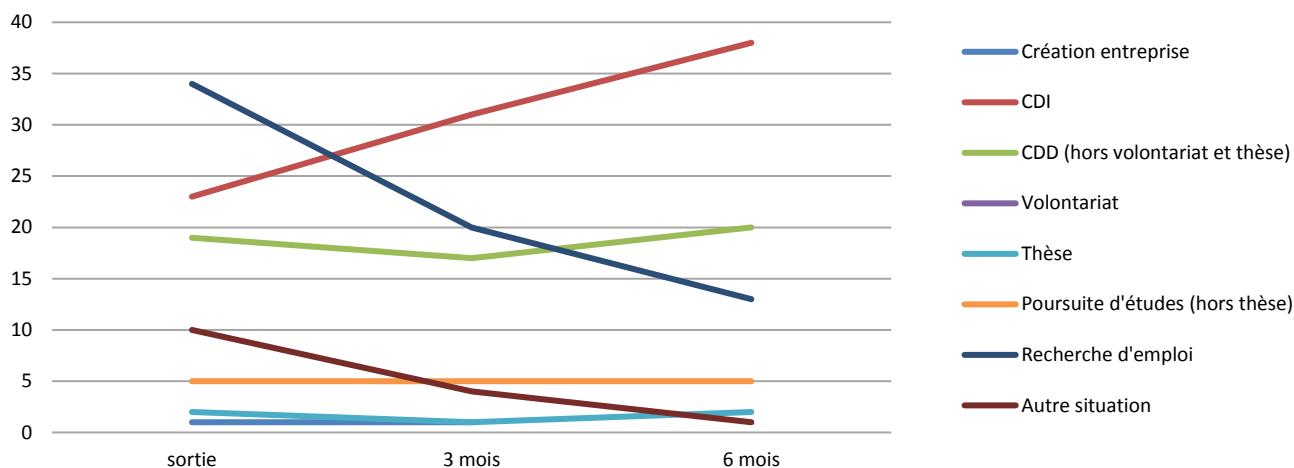
Situation		
Nombre de réponses	1	
Service national	0	0%
En attente formation	0	0%
En attente emploi à venir dans les 2 mois	0	0%
Sans activité volontairement	0	0%
Autre	1	100%
Les autres situations : Préparation de concours		

Détail Autre situation





## Evolution du placement de la Promotion 2016



## Mise en comparaison des Promotions 2015 et 2016

